

# CABINA D-300



Foto D-300 Day. K10 Azul Atlantico. Techo L11

## Serie PRIMA FUNCIONAL

Especialmente diseñada para edificios residenciales

### PAREDES - CONSTRUCCION

Directa: Pared estructural en acero plastificado.

### PAREDES - DECORACION

Modular sin separación acero plastificado gama CROM.

### ESPEJOS

### TECHO

Iluminación por fluorescentes.  
Sobretecho en chapa perforada pintada epoxy negro.

## Modelo DAY

### PASAMANOS

Uno, tubular, en pared de fondo.  
Acabado brillo espejo.

### ZOCALOS Y EMBOCADURAS

Acero inoxidable esmerilado.

### SUELO

Goma círculos gris.

### BOTONERA

Columna en acero inoxidable esmerilado.

## Modelo NIGHT

### PASAMANOS

Uno, tubular, en pared de fondo.  
Pintado epoxy negro.

### ZOCALOS Y EMBOCADURAS

Acero plastificado negro.

### SUELO

Goma círculos negro.

### BOTONERA

Columna en acero plastificado negro.

Adaptada a normativa EN81-70



# CABINA D-300

Estándar  
Opcional

GAMA CROM

## DAY



D-300. K11 Gris Techno



D-300. K13 Verde bambú

## NIGHT



D-300. K14 Plata polar



D-300. K12 Vainilla madagascar

## PAREDES

Day y Night



K10  
Azul  
atlántico

Day y Night



K11  
Gris  
Techno

Day y Night



K12  
Vainilla  
Madagascar

Day y Night



K13  
Verde  
Bambú

Day y Night



K14  
Plata  
Polar


## SUELOS

Night



R24  
Goma  
círculos  
negro

Day



R28  
Goma  
círculos  
gris

Day y Night



R34  
Goma  
mármol  
cobalto


Day y Night



R36  
Goma  
mármol  
canela


## TECHOS

Day y Night




L11

Day y Night




L16

Day y Night



L17

Day y Night



L18

ACABADOS



E04  
Pintado  
en epoxy  
negro



X12 Acero  
inoxidable  
brillo espejo

## PASAMANOS

Night



P10E04 Pintado epoxy negro

Day



P10X12 Brillo espejo

## ESPEJOS

Day y Night



Ancho Lama

## ZOCALOS Y EMBOCADURAS

Night



K04 Acero plastificado  
negro

Day



X01 Acero inoxidable  
esmerilado