

STELK | PASSENGER Lift

Hidraulico Serie "S"
4, 6, 8, 10, 13 pasajeros

STELK406H | STELK606H |
STELK806H | STELK1005H
STELK1305H

ESPECIFICACIONES TÉCNICAS

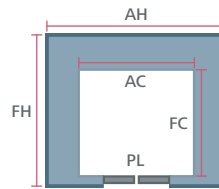
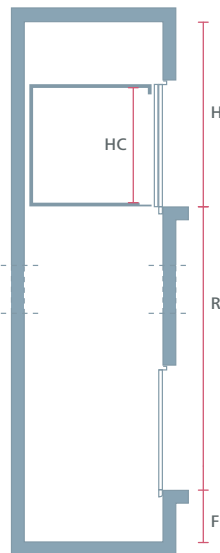
SERIE "S" SIN CUARTO DE MÁQUINAS

MODELO	STELK406H	STELK606H	STELK806H	STELK1005H	STELK1305H
TIPO	06H	06H	06H	06H	06H
P	4	6	8	10	13
V	0,63 m/s	0,63 m/s	0,63 m/s	0,52 m/s	0,52 m/s
AH	1350	1500	1575	1575	1875
FH	1400	1500	1700	1750	1950
AC	1000	1000	1100	1400	1400
FC	900	1250	1400	1350	1600
H	3600	3600	3600	3600	3600
F	1200	1200	1200	1400	1400
PL	700	800	800	900	900
Q	300/320	450/480	600/630	750/800	1000
HC	2100	2100	2100	2100	2100


LEYENDA

- P Número de pasajeros
- V Velocidad m/s
- AH Ancho de hueco
- FH Fondo de hueco
- AC Ancho de cabina
- FC Fondo de cabina
- H Huida
- F Foso
- PL Paso libre estándar
- Q Carga útil (Kg)
- HC Altura útil cabina (mm)
- R Recorrido

ESQUEMAS



DOBLE EMBARQUE



Doble embarque 180°



Doble embarque 90°

Consultar especificaciones ascensores hidráulicos 1.0 m/seg