

STELK | PASSENGER Lift

Hidráulico Serie "C"
4, 6, 8, 10, 13, 16, 20 pasajeros

STELK406H | STELK606H | STELK806H
STELK1005H | STELK1305H
STELK1605H | STELK2005H

ESPECIFICACIONES TÉCNICAS

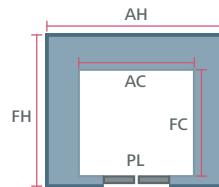
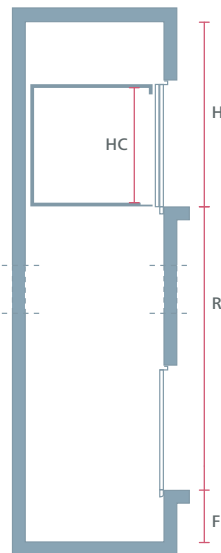
SERIE "C" CON CUARTO DE MÁQUINAS

MODELO	STELK406H	STELK606H	STELK806H	STELK1005H	STELK1305H	STELK1605H	STELK2005H
TIPO	06H	06H	06H	06H	06H	06H	06H
P	4	6	8	10	13	16	20
V	0,63 m/s	0,63 m/s	0,63 m/s	0,52 m/s	0,52 m/s	0,52 m/s	0,52 m/s
AH	1350	1500	1575	1875	1875	2500	2700
FH	1400	1500	1700	1750	1950	1900	2050
AC	1000	1000	1100	1400	1400	1700	1900
FC	900	1250	1400	1350	1600	1500	1750
H	3600	3600	3600	3600	3600	3600	3600
F	1200	1200	1200	1400	1400	1400	1400
PL	700	800	800	900	900	1000	1000
Q	300/320	450/480	600/630	750/800	1000	1250	1500
HC	2100	2100	2100	2100	2100	2100	2100

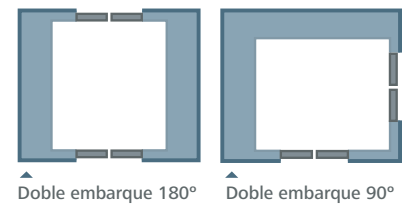
LEYENDA

- P Número de pasajeros
- V Velocidad m/s
- AH Ancho de hueco
- FH Fondo de hueco
- AC Ancho de cabina
- FC Fondo de cabina
- H Huida
- F Foso
- PL Paso libre estándar
- Q Carga útil (Kg)
- HC Altura útil cabina (mm)
- R Recorrido

ESQUEMAS



DOBLE EMBARQUE



Consultar especificaciones ascensores hidráulicos 1.0 m/seg